


## 사무실



우리가 갇힌 방의 모습이다.  
 몇 가지 물체가 보인다.  
 이 카드에서 보이는 것과 같은 번호가 적힌 카드를  
 카드 더미에서 찾아 앞면을 확인하세요.

25

16 46 67

성공했다. 금속 격자에 구리선을  
 연결하자 전기가 흐르기 시작한다.  
 16번, 46번, 67번 카드를 버리세요.



**+6** 은 조절 장치입니다. 조절 장치를  
 빨간색 물체 또는 기계 장치에서 생성한  
 빨간색 숫자와 결합할 수 있습니다.

결합하려면 파란색 숫자와 빨간색 숫자를 더하세요.  
 '두 숫자의 합과 같은 번호'가 적힌 카드를  
 카드 더미에서 찾아 앞면을 확인하세요.

48

25 42



잘 된 듯하다. 화면에 불이 들어온다.  
 이 방에서 탈출할 수 있을 것 같다.

25번, 42번 카드를 버리세요.  
 앱의 암호 버튼 을 누르고  
 네 자리 숫자를 입력하세요!

21



이 방의 유일한 탈출구.  
 전자 잠금장치가 설치되어 있다.  
 이 방에서 빠져나가 연습 게임을  
 완수하려면 앱의 암호 버튼을 누르고  
**정답 암호 4자리**를 입력해야 합니다.  
 우선 방의 다른 부분을 둘러보고  
 단서를 모으세요.

35




잠긴 수납장.

이 물체를 파란색 물체 또는  
 조절 장치와 결합할 수 있습니다.

결합하려면 파란색 숫자와 빨간색 숫자를 더하세요.  
 '두 숫자의 합과 같은 번호'가 적힌 카드를  
 카드 더미에서 찾아 앞면을 확인하세요.

67



금속 격자판에 5cm 간격으로 핀이 박혀 있고,  
 군데군데 이상한 숫자가 적혀 있다.  
 이 카드는 기계 장치입니다. 기계 장치에 적힌  
 검은색 숫자를 조합하여 빨간색 숫자를 생성하세요.  
 그 다음, 생성한 빨간색 숫자를 파란색 물체나  
 조절 장치와 결합하세요.  
 결합하려면 파란색 숫자와 빨간색 숫자를 더하세요.  
 '두 숫자의 합과 같은 번호'가 적힌 카드를  
 카드 더미에서 찾아 앞면을 확인하세요.

## 연습 게임

### <연락>의 세계에 오신 걸 환영합니다!

이 게임을 플레이하는 동안 여러분은 실제 방 탈출 게임에서 겪을 수 있는 모든 상황을 체험하실 수 있습니다. 퍼즐을 풀고, 암호를 해독하며, 용도에 맞게 도구를 사용하고, 숨겨진 단서를 찾아내세요!

이번 모험에서 여러분은 '연락 비밀결사'에 가입하기 위해 고층건물 꼭대기의 숨겨진 사무실을 찾아가 방 문객 역할을 맡습니다.

사무실 문을 두드리자, 자신을 매니저라고 밝힌 남자가 여러분을 반갑게 맞이하는군요. 그런데 그는 여러분에게 몇 가지 간단한 질문을 하고는, 히죽히죽 웃으며 문을 잠그고 방에서 나가버렸습니다!

<연락> 앱을 설치하고 연습 게임 시나리오를 선택한 뒤 시작 버튼(▶)을 누르세요. 이 수상쩍은 방에서 탈출하는 데 주어진 시간은 오직 10분뿐입니다!

플레이 도중에 막혔다면, 앱의 힌트 버튼을 누르고 궁금한 카드 번호를 입력해 힌트를 볼 수 있습니다.

이제 이 카드 뒷면을 보세요.

48

25

3 / 10

2 / 10

1 / 10

67

35

21

6 / 10

5 / 10

4 / 10

16




10cm 길이의 구리선. 양 끝에 고리가 달렸다.

이 물체를 **빨간색 물체** 또는 **기계 장치**에서 생성한 **빨간색 숫자**와 결합할 수 있습니다.

결합하려면 파란색 숫자와 빨간색 숫자를 더하세요.

'두 숫자의 합과 같은 번호'가 적힌 카드를 카드 더미에서 찾아 앞면을 확인하세요.

11



열쇠.

이 물체를 **빨간색 물체** 또는 **기계 장치**에서 생성한 **빨간색 숫자**와 결합할 수 있습니다.

결합하려면 파란색 숫자와 빨간색 숫자를 더하세요.

'두 숫자의 합과 같은 번호'가 적힌 카드를 카드 더미에서 찾아 앞면을 확인하세요.

46



열쇠가 딱 맞아 들어간다. 수납장을 열었다.

11번, 35번 카드를 버리세요.

그림을 잘 살펴보세요.

이 카드엔 단서가 두 가지 숨겨져 있습니다.

어떤 숫자를 발견했다면 같은 번호가 적힌 카드를 카드 더미에서 찾아 앞면을 확인하세요.

42



TV. 전기가 안 들어와있다.

이 물체를 **파란색 물체** 또는 **조절 장치**와 결합할 수 있습니다.

결합하려면 파란색 숫자와 빨간색 숫자를 더하세요.

'두 숫자의 합과 같은 번호'가 적힌 카드를 카드 더미에서 찾아 앞면을 확인하세요.

46

9 / 10

11

8 / 10

16

7 / 10

42

10 / 10