

## <언락>의 세계에 오신 걸 환영합니다!

'엘리트'가 여러분의 방문을  
예타게 기다리고 있습니다.

이 맛보기 게임을 통해 <언락>의 재미를  
느껴보세요. 게임 본편에는 더 멋진  
수수께끼와 매력적인 이야기가 담겨 있습니다.

본격적으로 게임을 시작하기에 앞서, 애플 앱  
스토어나 구글 플레이 스토어를 통해 무료로 언  
락(Unlock!) 앱을 다운로드 받으시기 바랍니  
다. 게임을 하기 위해서는 앱이 꼭 필요합니다.

<언락> 게임을 처음 접하시는 분들은

[www.escapegame.co.kr/unlock](http://www.escapegame.co.kr/unlock)

에 접속하셔서 '연습 게임'에 먼저 도전해보세  
요. 별도의 규칙서를 읽지 않아도 자연스럽게  
게임 규칙을 익힐 수 있습니다.

※ Google Play 및 Google Play 로고는 Google Inc.의 상표입니다.

※ Apple 및 Apple 로고는 미국과 그 밖의 나라에 등록된 Apple  
Inc.의 상표입니다. App Store는 Apple Inc.의 서비스 상표입니다.

※ <언락>은 Asmodee와의 계약에 따라 (주)코리아보드게임즈가  
한국 내 독점 권리를 소유하고 있으므로 무단복제 시 법의 처벌을  
받습니다.

※ 한국어판 번역 및 편집: 코리아보드게임즈 개발본부



## 규칙 간단 정리



파란색 물체는 빨간색 물체 또는 기계  
장치에서 생성한 빨간색 숫자와 결합  
할 수 있습니다.

빨간색 물체는 파란색 물체와 결합할 수  
있습니다.



초록색 기계 장치는 앱을 사용해 푸는 퍼즐  
입니다. 퍼즐을 풀어서 얻어낸 빨간색 숫자  
를 다른 파란색 숫자와 결합하세요.

노란색 카드는 암호로 잠긴 물체입니다. 잠  
금 장치를 풀려면 앱에 4자리 정답 암호를  
입력해야 합니다.



## 힌트



게임 도중 막혔을 때 여러분을 도울 수 있는 힌트가 마련되어 있  
습니다. 앱에서 '힌트' 혹은 '숨겨진 물체' 버튼을 눌러보세요.

## 호텔 객실



아주 호화로운 객실이다.

그렇게 넓지 않으니  
수색에 시간이 오래 걸리지 않을 듯하다.

K

79

M

잘못 펼쳐보셨습니다.

앱의 펼침 버튼을  
한 번 누르세요.



모든 스위치 레버를  
다 내리는 것은  
올바른 방법이 아닙니다!

앱의 펼침 버튼을  
한 번 누르세요.



A- H... O-- V...-  
B... J.. P...- W...-  
C... J... Q...- X...-  
D.. K... R... Y...-  
E. L... S... Z...-  
F... M-- T-  
G-- N. U...-

사진 파일이 화면에 나타났다.





라스 베가스, 네바다 주.

여러분은 회색 정장 차림을 한  
건장한 남성의 뒤를 따라 어느 호텔 카지노 안에  
들어섰습니다.

로비를 지나 어느 모퉁이를 돌아, 그는 여러분을 둘러  
보더니 이렇게 말합니다.

“난 제군들이 이 나라 최고의 요원이라고 굳게 믿고  
있네. 그리고 오늘, 내 믿음이 틀리지 않았다는 걸  
이 기회를 통해 증명해주길 바라네. 내 뒤에 보이는  
이 방이 바로 오랜 기간의 탐문 끝에 찾아낸 용의자  
의 은신처일세. 이 자는 불법 도박장 운영과 판돈 조  
작, 그리고 온갖 사기 술수로 악명이 높은 인물이지.

제군들의 임무는 은밀히 방에 잠입해 놈을 체포할 단  
서를 확보하고 신속히 탈출하는 것일세. 임무를 무사  
히 완수하고 복귀하게. 행운을 비네.”

<연락> 앱을 실행하고 엘리트 시나리오를  
선택한 뒤 시작 버튼을 누르세요.  
여러분에게 주어진 시간은 60분입니다.

이제 이 카드 뒷면을 보세요.



[www.escapegame.co.kr/unlock](http://www.escapegame.co.kr/unlock)



언락 UNLOCK!  
밤 탈출 게임



엘리트

맛보기 게임





32



벽 한 칸에 전화선을 꽂는 자리가 있다.

50



용의자의 지갑.  
별 대단한 단서는 보이지 않는다.

4

50




생일 파티 사진.  
용의자의 아들로 추측된다.

42




열쇠.

15



단출한 책상.  
용의자의 노트북이 놓여 있다.

63



객실 환기구.








80



카드 한 덩어리가 바닥에 흩뿌려져 있다.

22



책상 서랍 안에서 십자 드라이버를 찾았다.

35



다이얼식 전화기.

21



잠금 장치가 걸린 물품 보관함

60

42

85



폭탄 내부의 모습.  
이 많은 전선 중에 어떤 걸 잘라내야 할까...

85

22

63


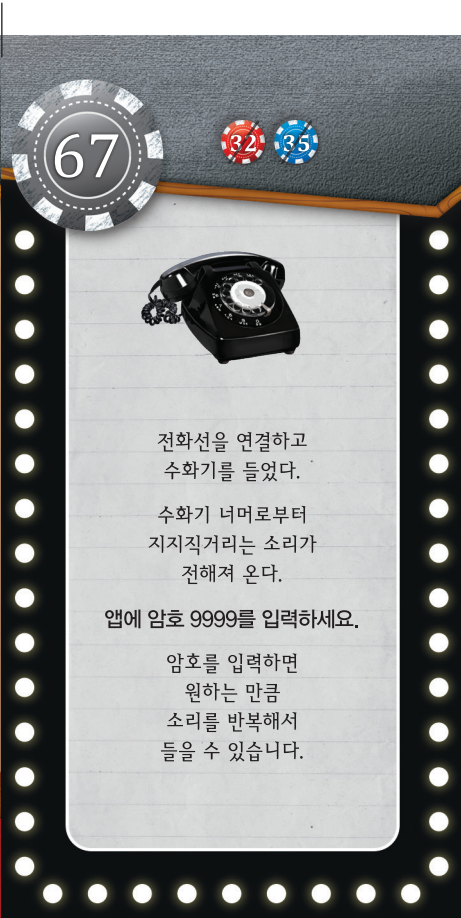


안을 열어보니 폭탄이 설치되어 있다!  
폭탄에 달린 스위치는  
다섯 개 모두 OFF를 가리키고 있다.  
적어도 30분 안에 폭발할 것이다!  
지금 바로 앱에 암호 6666을 입력하세요.









C

21 80

35

50

42

물품 보관함을 열었다.

67

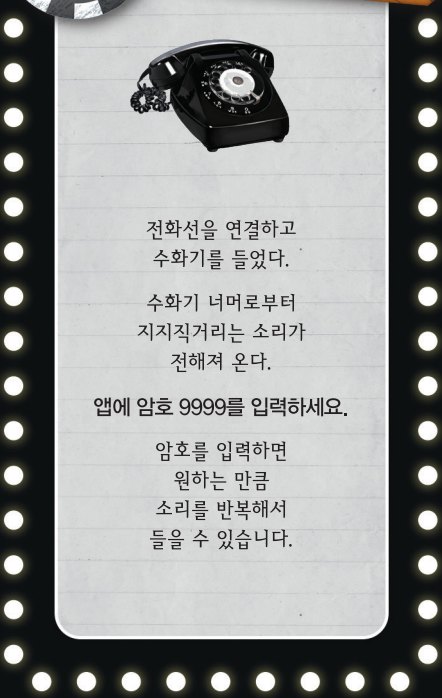
32 35



전화선을 연결하고  
수화기를 들었다.  
  
수화기 너머로부터  
지지직거리는 소리가  
전해져 온다.

앱에 암호 9999를 입력하세요.

암호를 입력하면  
원하는 만큼  
소리를 반복해서  
들을 수 있습니다.



47

4 73



M

컴퓨터의 암호를 해제했다.

73



컴퓨터를 켜지만 암호가 걸려있다.

컴퓨터의 암호를 해제했다.

컴퓨터를 켜지만 암호가 걸려있다.

컴퓨터의 암호를 해제했다.

컴퓨터를 켜지만 암호가 걸려있다.



